









OHJE WEHOPUTS LOGIIKAN NOLLAUKSEEN M90

Tämä ohje on vain sisäiseen käyttöön, eikä sitä saa sopimuksen mukaan luovuttaa ulkopuolisille tahoille.

ENNEN NOLLAUSTA OTA YLÖS KOMPRESSORIN TUNNIT JA PROSESSIMÄÄRÄ

1. Paina logiikan punaista i-näppäintä n. 5 sekuntia 
2. Näyttöön tulee INPUTS / OUTPUTS. Paina nuolta vasemmalle 
3. Näyttöön tulee SYSTEM. Paina enter 
4. Näyttöön tulee TIME & DATE. Paina nuolta vasemmalle 
5. Näyttöön tulee CAHNGE PASSWORD. Paina nuolta vasemmalle 
6. Näyttöön tulee SCAN TIME : 0.03 s Paina nuolta vasemmalle 
7. Näyttöön tulee CLEAR MB & MI. Paina enter 
8. Näyttöön tulee ARE YOU SURE? Paina enter 
9. Muisti on nollattu. Tämä ei poista itse ohjelmaa, joka on poltettu keskusmuistiin. Ohjelma siirtyy automaattisesti normaaliin prosessi-näyttöön.

HUOM! i-näppäintä lyhyesti painamalla pääsee valikoissa tarvittaessa yhden askeleen taaksepäin